

# Přehled výrobků

## Pravidelná dezinfekce

- Laguna chlorové tablety ➤ dezinfekční chlorové pomalu rozpustné tablety
- Laguna mini tablety ➤ dezinfekční chlorové pomalu rozpustné minitablety
- Laguna Triplex tablety ➤ tablety pro dezinfekci, vyvločkování a proti tvorbě řas
- Laguna Quatro tablety ➤ dezinfekce, vyvločkování, proti tvorbě řas, stabilizace chloru
- Laguna OXI junior ➤ bezchlorová dezinfekce do dětských bazénů

## Šoková dezinfekce

- Laguna chlor šok ➤ přípravek k šokové dezinfekci
- Laguna modrý šíp ➤ přípravek k šokové dezinfekci – možnost okamžitého koupání
- Laguna OXI šok ➤ bezchlorový přípravek k šokové dezinfekci

## Řasy

- Laguna ALG ➤ přípravek, který působí proti tvorbě a růstu řas
- Laguna clever ➤ přípravek k rychlé likvidaci řas

## Vyvločkování

- Laguna flokul ultra ➤ přípravek pro vyvločkování nečistot

## Úprava pH

- Laguna pH minus ➤ přípravek snižující pH
- Laguna pH plus ➤ přípravek zvyšující pH

## Ostatní

- Laguna Ca ➤ přípravek určený ke stabilizaci tvrdosti vody a zamaskování kovových iontů ve vodě (Fe, Mn aj.)
- Laguna zima ➤ přípravek pro zazimování bazénů
- Laguna clear ➤ přípravek na čištění stěn bazénů

## Uvedení bazénu do provozu

- Laguna startovací set ➤ sada přípravků k uvedení bazénu do provozu

## Testery

# Laguna®

Bazénová chemie



poradenská linka  
606 185 790

STACHEMA KOLÍN, spol. s r. o.  
Obchodně-výrobní zastoupení Mělník  
Sokolská 1041, CZ 276 01 Mělník  
tel.: +420 315 630 241, fax: +420 315 671 392  
e-mail: melnik@stachema.cz, [www.stachema.cz](http://www.stachema.cz)

# Laguna®

Bazénová chemie



# ZELENÁ voda?

# To NE!

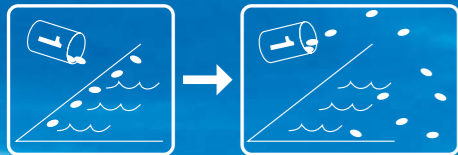


# Laguna clever

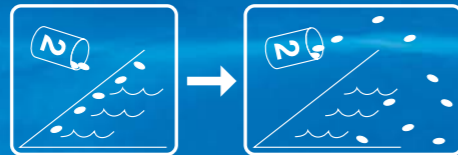
## Kombinovaný přípravek k EXTRA RYCHLÉ LIKVIDACI ŘAS



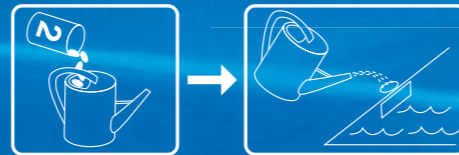
### Návod k použití:



**1.** Před aplikací přípravku se vypne filtrační zařízení a veškerá cirkulace vody v bazénu. V prvním kroku se do bazénové vody aplikuje přípravek Laguna clever 1 (dávkování: 50 g (10 g = 1 rovná polévková lžice) na 1 m<sup>3</sup> (1 000 litrů) vody), a to tím způsobem, že se polovina vypočtené dávky přípravku nasype rovnoměrně podél stěn bazénu a druhá polovina dávky se rozhodí po hladině tak, aby došlo k rovnoměrnému rozptýlení po celém dně bazénu.



**2.** V druhém kroku se totožným způsobem aplikuje do bazénové vody přípravek Laguna clever 2 (dávkování: 20 g (10 g = 1 rovná polévková lžice) na 1 m<sup>3</sup> (1000 litrů) vody). Po 6 hodinách se opět uvede filtrace a cirkulace vody do provozu.



**3.** Ve třetím a zároveň posledním kroku se do bazénové vody aplikuje další dávka (dávkování: 10 g na 1 m<sup>3</sup> (1000 litrů) vody) přípravku Laguna clever 2 (granulátu rozpuštěného ve vodě) a to tak, že se vypočtená dávka vlije do sběrače (skimmeru), která svým účinkem rozloží vázaný chlor. Zneškodněné řasy se z hladiny odstraní filtrací. V takto ošetřené vodě se lze koupat již první den po ošetření. Před koupáním doporučujeme zkontrolovat obsah aktivního chloru pomocí testerů (neměl by být vyšší než 0,8 mg/l).

